

Ecophon Focus™ F

Предназначен для установки в помещениях, в которых требуется потолок, который механически крепится к структурным потолкам. Ecophon Focus™ F устанавливается непосредственно на существующий потолок, например: штукатурку, деревянные рейки или бетон, создавая гладкую поверхность потолка. Скошенные углы на торцах панелей создают узкие швы. Панели не демонтируются.

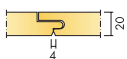
Ecophon рекомендует использовать саморезы для быстрой и легкой установки.

Панели изготовлены из стекловолокна высокой плотности по технологии 3RD. На лицевую поверхность нанесено микропористое покрытие Akutex™ FT, а тыльная сторона панели покрыта неокрашенным стеклохолстом. Кромки усилены и окрашены. Вес примерно 2,5 кг/м².



Ten Con Ten, Madrid, Spain


РАЗМЕРЫ ЭЛЕМЕНТОВ




Размер, мм	600x600	1200x600
прямой монтаж	•	•
Толщина (s)	20	20
Монтажная схема	M15	M15




Панель Focus F



Фрагмент системы Focus F



Система потолка Focus F



Монтаж Focus F с помощью саморезов

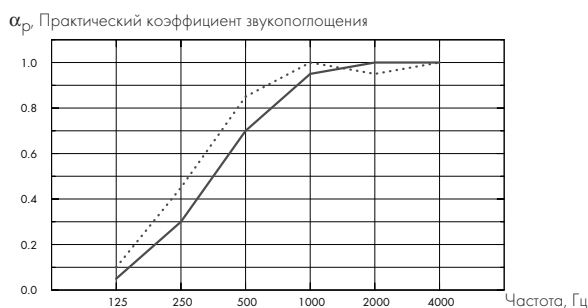


Акустика

Звукопоглощение:

Результаты тестов в соответствии с EN ISO 354.

Классификация в соответствии со стандартом EN ISO 11654, единичные значения для NRC и SAA в соответствии с ASTM C 423.



— Focus F 20 mm, 20 mm o.d.s.

... Focus F 20 mm, 40 mm o.d.s.

o.d.s = в.п.с. – высота подвеса системы

s mm	в.п.с. mm	α_p Практический коэффициент звукопоглощения						α_w	Класс звукопоглощения
		125 Hz	250 Hz	500 Hz	1000 Hz	2000 Hz	4000 Hz		
20	20	0.05	0.30	0.70	0.95	1.00	1.00	0.60	C
20	40	0.10	0.45	0.85	1.00	0.95	1.00	0.75	C

s mm	в.п.с. mm	NRC	SAA
20	20	0.75	0.77



Доступ в межпотолочное пространство

Профиль не демонтируется.



Очистка

Ежедневная сухая чистка и чистка пылесосом. Еженедельная влажная уборка.



Внешний вид

Цвет Белый Frost, ближайший цвет в системе NCS S 0500-N, светоотражение 85% (из которых 99% рассеивается). Коэффициент ретроотражения 63 mcd/(m²lx). Блеск < 1.



Влагостойкость

Панели выдерживают постоянную относительную влажность воздуха до 95% при температуре 30°C без провисания, деформации и расслоения (EN 13964).



Внутренний микроклимат

Экологические сертификаты

Финский M1	•
Французский VOC A+	•
Шведская Ассоциация по борьбе с астмой и аллергией	•
Датский Danish Indoor Climate Label	•
Американский California Emission Regulation, CDPH	•



Влияние на окружающую среду

Панели полностью пригодны для вторичной переработки.



CO₂

Кг CO₂ экв./м²

4,31

Из EPD в соответствии с ISO 14025 / EN 15804



Пожаробезопасность

Страна	Стандарт	Класс
Россия	ФЗ №123	КМ 1
Европа	EN 13501-1	A2-s1,d0

Стекловолокно, используемое для производства панелей, после испытаний отнесено к негорючим материалам в соответствии со стандартом EN ISO 1182. Системы препятствуют распространению огня в соответствии с NT FIRE 003.



Механические свойства

Вся дополнительная нагрузка должна быть закреплена на перекрытие.



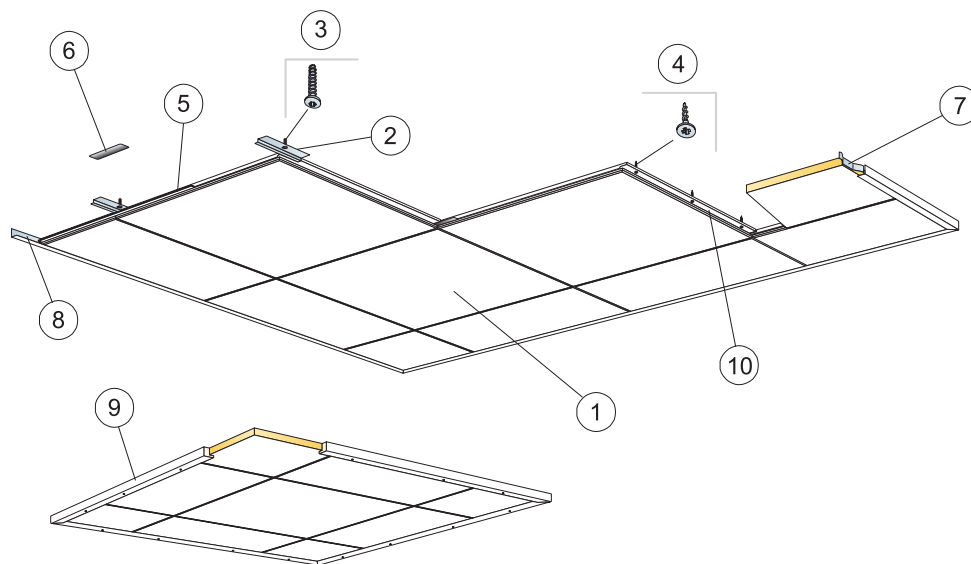
Монтаж

Установка в соответствии с монтажными схемами, руководством по монтажу, вспомогательными рисунками и чертежами. Информацию о минимальной высоте подвеса системы см. в Количестве по спецификации. Соединяемые поверхности должны быть сухими и чистыми. Для наилучших результатов поверхность должна быть ровной, однако хорошие результаты могут быть получены и на слегка неровной поверхности.



CE

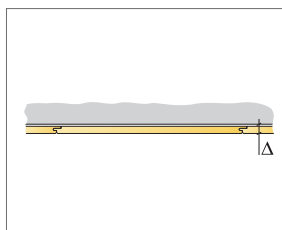
Маркировка CE подтверждает такие важные свойства панелей, как звукопоглощение, эмиссию частиц, пожарную безопасность и механическую прочность. Все потолочные панели Ecophon имеют маркировку CE в соответствии с европейским стандартом EN13964, индивидуальные характеристики продукции отражены в декларации Declaration of Performance (DoP).



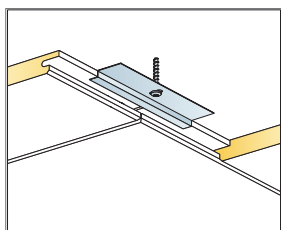
© Ecophon Group

КОЛИЧЕСТВО ПО СПЕЦИФИКАЦИИ (НЕ ВКЛ. ОТХОДЫ)

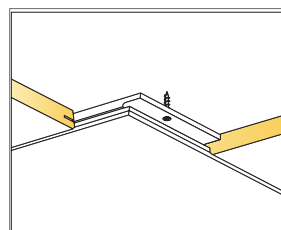
	Размер, мм	
	600x600	1200x600
1 Focus F	2,8/м ²	1,4/м ²
2 Крепежная пластина F Connect 0149, монтаж с шагом 600 мм (для бетона)	2,8/м ²	2,8/м ²
3 Саморез Connect 4000, монтаж с шагом 600 мм (для бетона)	2,8/м ²	2,8/м ²
4 Саморез F Connect MVL (для гипсокартона или дерева)	8,3/м ²	7/м ²
5 Соединительная пластина F Connect 0160, L=600 мм. Обязательна к использованию в Швеции, Дании, Норвегии и Финляндии по классу пожаробезопасности "Tändskyddande beklädnad"	2,8/м ²	1,4/м ²
6 Соединительная пластина Connect 0219, L=150 мм	2,8/м ²	1,4/м ²
7 Пристенная пружина Connect	1/panel in the last row	2/panel in the last row
8 Пристенный уголок Connect арт.8116, монтаж с шагом 300 мм	по требованию	
9 Применяется в случае монтажа плавающего потолка: деревянный молдинг, L=2500 мм, монтаж с шагом 500 мм	по требованию	
10 Деревянный молдинг устанавливается с шагом 600 мм (300мм, если теплоизоляция находится выше), саморезы крепятся вдоль деревянных молдингов	по требованию	
Δ Мин. высота подвеса системы: 20 мм	-	-
δ Мин. глубина демонтажа системы: не демонтируется	-	-



См. Количество по спецификации



Крепление к бетонному основанию



Крепление к гипсокартону или деревянной балке

Размер, мм	Макс. возможная нагрузка [N]	Мин. несущая способность [N]
600x600	-	-
1200x600	-	-

Норма нагрузки/несущая способность